

家庭の電気を「見える化」してみませんか？

# 省エネナビモニター募集

- ◎ 一カ月の電気代は分かって、一日にどれくらい電気を使うか、ご存知ですか？
- ◎ どの家電がどれくらい電気を使うかって、分かりますか？
- ◎ あなたが電気を一番使うのは、夏？冬？朝？夜？ いくつか知っていますか？



ねり☆エコ「省エネナビ」モニター事業では  
そんな疑問を、数値やグラフで「見える化」してご説明します。

「省エネナビ」はリアル  
タイムで電力使用量を表示  
してくれるのネ

冷蔵庫やエアコンなどは別に  
計測して、電力使用量を表示  
してくれるの！ へえ～




時間別、日別、月別・・・  
電力使用量のピークも  
計測できるのネ！

**モニター期間 H25. 7月～H26. 3月(約9カ月)**  
**モニター家庭数 10軒(対象家庭の属性により決定)**



モニター参加家庭には  
好きな家電を計測できる  
ワットモニター(小電力計)  
をプレゼント！

僕は「省エネナビ」  
スマートメーターみたいに、電気  
の使用量をリアルタイムで表示  
します。  
使い過ぎもチェックできるから、  
省エネ・節電につながるよ！



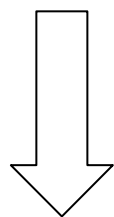
申込方法は裏面をご覧ください。

主催：ねり☆エコ(練馬区地球温暖化対策地域協議会)

問合せ：ねり☆エコ事務局(練馬区環境まちづくり公社内)

TEL(03)3993-8011 mail info@nerieco.com

## ステップ1:「省エネナビ」を知る



中国計器工業(株)製 CK-5 型

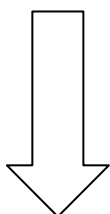


### 「省エネナビ」とは

- 家庭の分電盤にセンサーを取り付け、使用する電気量をリアルタイムで表示・記録することで、電気を「見える化」し、省エネ行動の推進をサポートするツールです。
- センサーからの情報はリアルタイムで表示機に送られ、蓄積されます。
- パソコンで情報を確認することができます。
- 個別電力センサーを使うと、個々の家電製品の電力使用量の「見える化」もできます。

<http://www.chukeiko.co.jp/01product/energy/ck-5/>

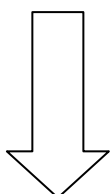
## ステップ2:モニター募集条件を見る



- 1 ウィンドウズXP以上のパソコンがあるご家庭  
表示機とパソコンを接続するドライバをインストールできる方。  
インターネットに接続でき、メールの送受信ができる方。
- 2 分電盤付近に電気のコンセントがあり、使用可能なこと  
電力センサー用です。延長コードでの使用も可能です。
- 3 設置、撤去、節電診断などでの家庭訪問が可能なご家庭  
※太陽光発電など創エネされているご家庭は、この機器では正確な数値を計測できないため、**対象外**とさせていただきます。



## ステップ3:空メールを送って申込み



ご家庭のパソコンから **info@nerieco.com** 宛に空メールを送信ください。

※表題には「**省エネナビモニター希望**」と記入。  
本文は不要です。

## ステップ4:事前アンケートに記入・返信

- 1 折り返し、事前アンケートを返信いたします。
- 2 事前アンケートの回答をメールでねり☆エコ事務局へ送信して下さい。
- 3 事前アンケートの到着をもって、受付完了とします。
- 4 希望者間の属性等を考慮させていただき、モニターを決定します。
- 5 結果は申込者全員にメールにて通知いたします。(7月中旬を予定)



**二次受付期間 7/15(祝)まで**

お問い合わせ:ねり☆エコ(練馬区地球温暖化対策地域協議会)事務局・齊藤<sup>さいとう</sup>  
電話03-3993-8011(練馬区環境まちづくり公社内)  
メール info@nerieco.com HP <http://www.nerieco.com>