

クールビズスタイル 今年の提案

- ・クールビズスタイルを実践しない理由とは？
- ・この夏は格好良いクールビズに挑戦！

AOKI

エリアマネージャー 市東 信二
金輪 慎太郎
スタイリスト 平尾 壇
完塚 千絵



—クールビズに関する調査から—

■調査対象

: 就業中にネクタイ、ジャケットを着用するスーツスタイルの男性300名
(20代~40代:各100名ずつ)

■調査期間

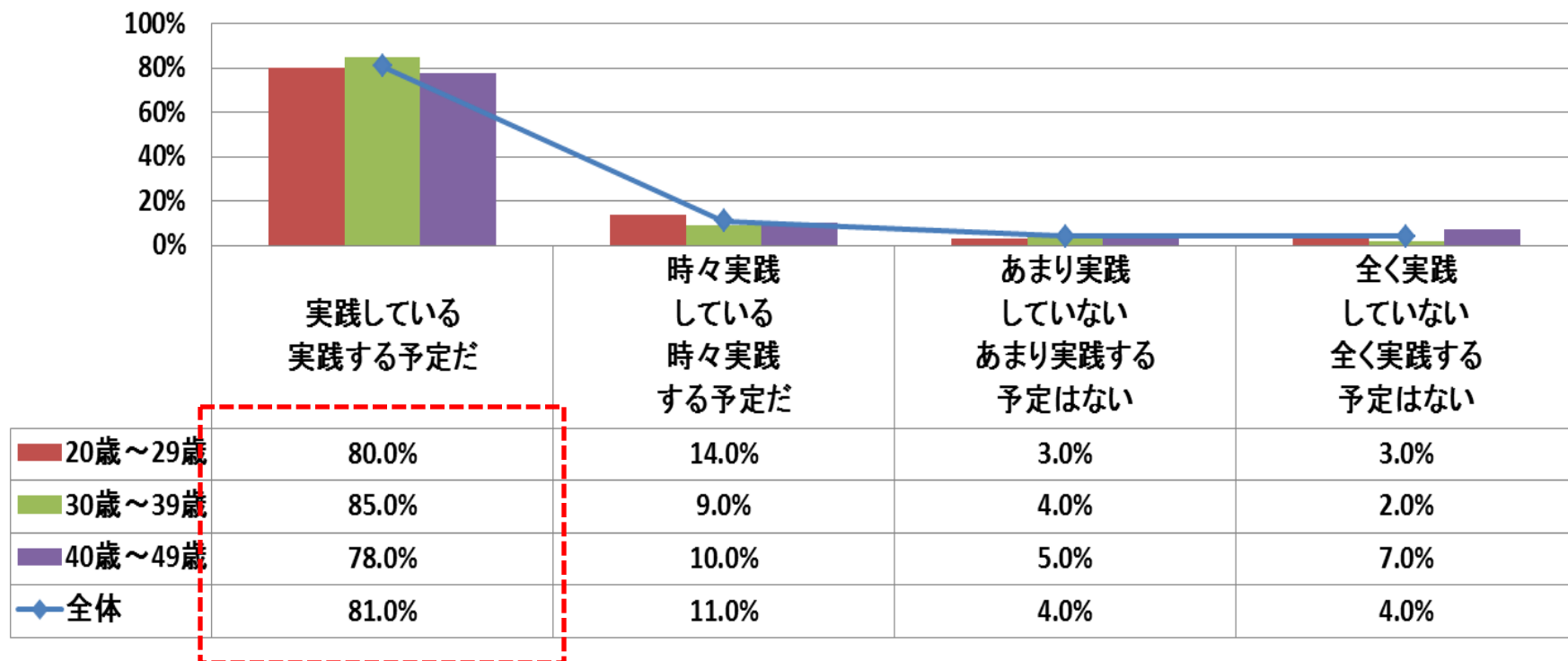
: 2014年4月18日(金)~4月21日(月)

■有効回答数

: 300サンプル



Q. あなたはスーツ以外の軽装やノーネクタイ・ノージャケットなどの クールビズスタイルを実践 していますか



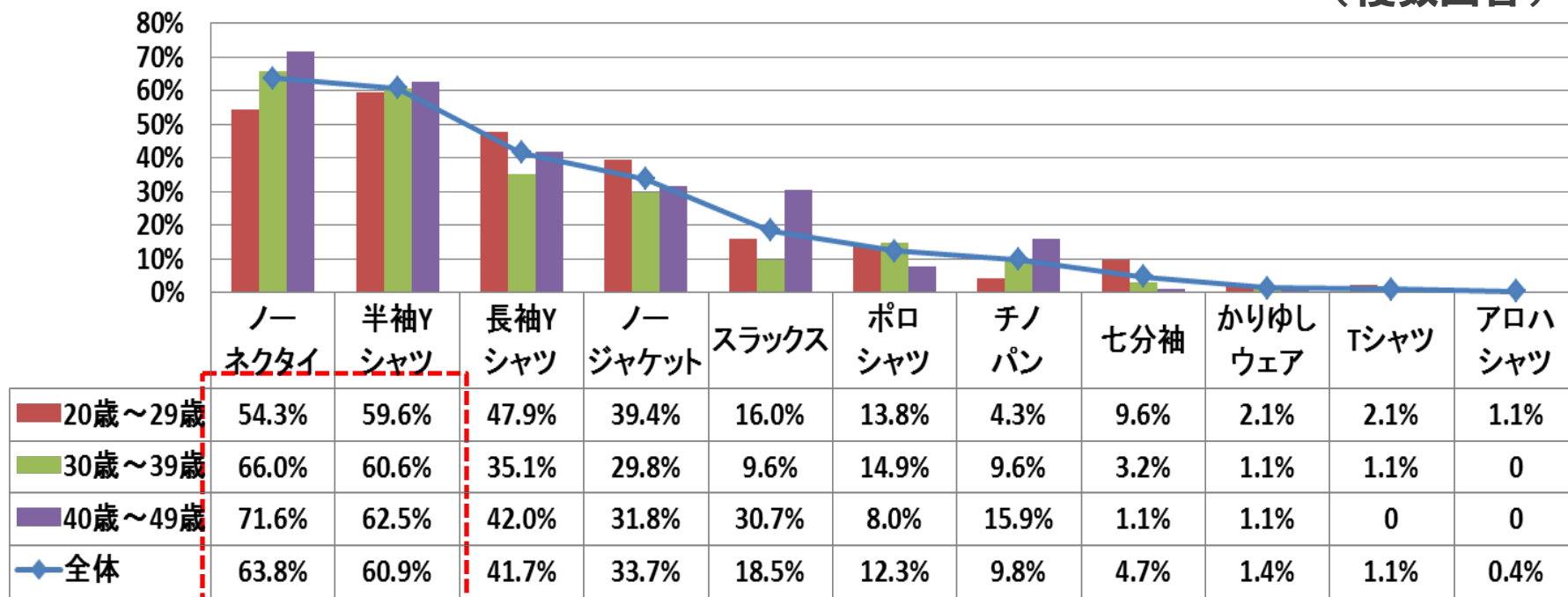
▶ 今や、クールビズはビジネススタイルに深く結びついたものに。

【「クールビズを実践する」と回答した方】

Q. あなたが 実践している、または実践する予定の

クールビズスタイルスタイル を教えてください。

(複数回答)



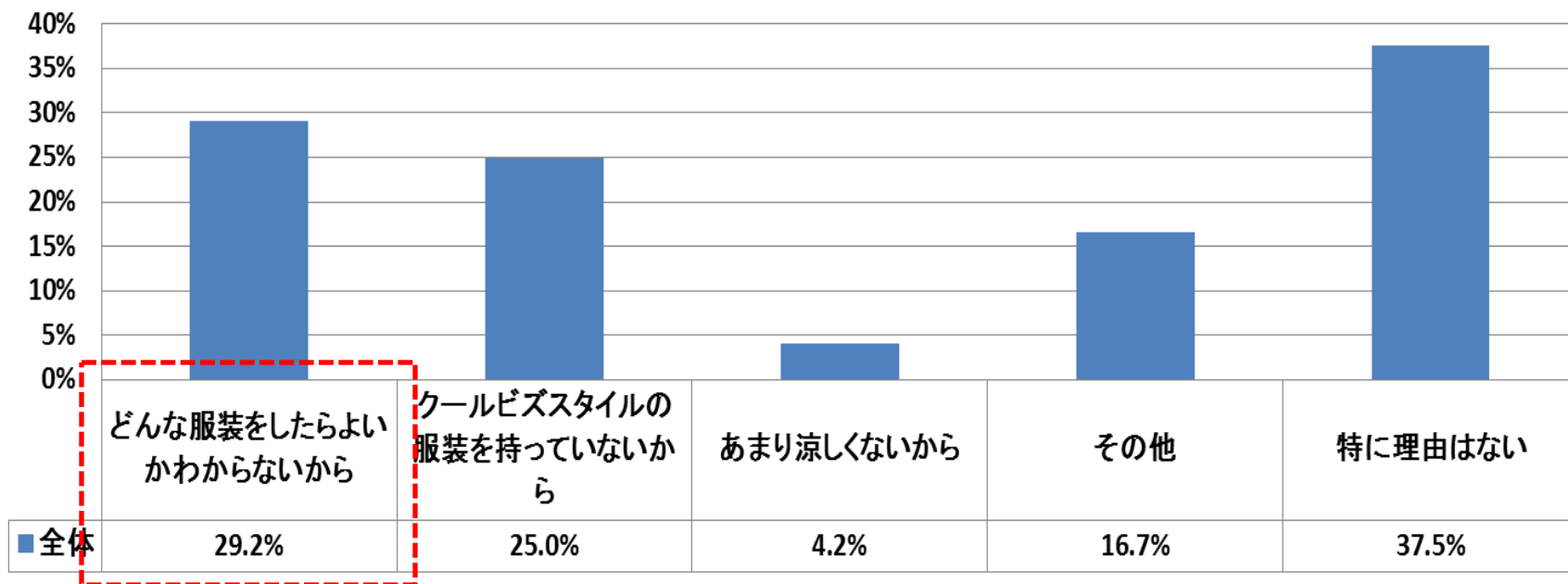
“クールビズ＝ノーネクタイ・半袖Yシャツ”が定番スタイル！？



【「クールビズを実践しない」と回答した方】

Q. あなたが クールビズを実践しない理由 を教えてください。
ください。

(複数回答)



クールビズの服装に悩む方が多い結果に。



2005年に「クールビズ」が提唱され、10年目。

多くの方々に浸透している反面、

どのようなスタイルをするべきか悩んでいる方も・・・。

だらしく見えそう・・・

上下のコーディネートを
考えるのが面倒・・・



おしゃれには見えない!?

格好良いクールビズスタイルとは・・・

**AOKIの
COOL BIZ**
2014 SUMMER COLLECTION

もうクールビズスタイルに悩まない！

AOKIのおすすめアイテムをご紹介します。

クールビズスタイル —基本編

☑ “クールビズ=ノーネクタイ”の方に

☑ きちんとした印象に見せたい方に

おすすめ！

▶ ボタンダウンシャツ

襟元がボタンで留められているワイシャツ。

襟がしっかりと立ち、エレガントなVゾーンを演出。

POINT

ベルトと靴の色(革小物の色)を合わせるとコーディネートがまとまります。

上着を脱ぐと、ベルトがいつも以上に目立ちます！

スーツと同じく、同じものを使い続けると傷みやすくなるので、

数本をローテーションするのがおすすめです。



「ボタンダウンシャツ」はクールビズに限らず、ビジネススタイルの定番アイテムとなっていますが、歴史的な背景をご存じですか？

実は・・・

▶ ポロ競技の制服から誕生



当時、ポロ競技の制服は普通のコットンシャツでした。

しかし、襟が風ではためくのを邪魔に感じた選手はボタンで留めていたそう。

これをヒントに開発されたのが「ボタンダウンシャツ」なのです。

つまり、原型はスポーツウェア！

歴史的な背景を知ると、結婚式などフォーマルな場面での着用はふさわしくないことがわかります。



クールビズスタイル ートレンド編

✓ ボタンダウンシャツに飽きてしまった方に

✓ おしゃれに見せたい方に

おすすめ！

▶ カッタウェイシャツ

襟がほぼ水平にカットされたワイシャツ。

第一・第二ボタンを開けても胸元が
キレイにオープンし、好感度アップ！

今シーズンのトレンドアイテム。



POINT

夏は明るめの茶色を合わせたコーディネートがおすすめ！

より洗練されたおしゃれな印象を与えます。



クールビズスタイル – AOKIのおすすめ商品①

2倍の通気量と吸汗速乾

半袖

長袖

ウルトラクールシャツ



ウルトラクールシャツの 4つのポイント

▼ **ポイント 1**

2倍以上の通気性

▼ **ポイント 2**

高い吸水速乾性

▼ **ポイント 3**

1枚ヨークの空冷仕様

▼ **ポイント 4**

形態安定でイージーケア

▼ **ポイント 5**

選べる豊富な
バリエーション

Pick Up

Pick Up

クールビズスタイル – AOKIのおすすめ商品①

▼ポイント1

2倍以上の通気性

風通しが良く
涼しく快適!



シャツの生地片に蒸気を当てた実験
(当社HPより)



▼ポイント2

高い吸水速乾性

汗をかいても
乾きやすい



シャツ生地に水滴を落とした実験

(当社HPより)

クールビズスタイル – AOKIのおすすめ商品②

洗える + ストレッチ
ウルトラクールパンツ



ウルトラクールパンツの 5つのポイント

▼ ポイント 1

自宅で洗えていつも清潔

▼ ポイント 2

ストレッチ+立体縫製
で動きやすい

▼ ポイント 3

こだわりのスッキリ
スマートシルエット

▼ ポイント 4

開発に3年かかった
メッシュ裏地でいつも快適

▼ ポイント 5

消臭効果で
気になるにおいを軽減

Pick Up

Pick Up

クールビズスタイル – AOKIのおすすめ商品②

▼ポイント3

こだわりのスッキリ
スマートシルエット



▼ポイント4

開発に3年かかった
メッシュ裏地でいつも快適



絶妙なバランスでつくられた ストレッチなので もちろん吸汗速乾!!
肌触りの良い素材 動きやすい



クールビズスタイル — プラスアイテム編

✓ 商談や会議などで上着が必要なシーンに

✓ 外出や出張が多い方に

おすすめ！



ニットジャケット

伸縮性、通気性ともに優れたジャケット。

シワになりにくいいため、“置きジャケット”としても最適。

必要なときにさっと羽織れて“さまになる”便利アイテム。

POINT

ジャケットとパンツは濃淡のあるコーディネートがおすすめ！

写真のような紺ジャケットに白やグレーのパンツ、ベージュのチノパンなど明るいトーンを合わせれば、夏らしい爽やかなコーディネートに。



かばんに入れて
持ち運んでもOK！



クールビズスタイル — プラスアイテム編

☑ 会議や商談がないカジュアルデーに

☑ こなれた印象に見せたい方に

おすすめ!

メッシュベルト



ニットタイ



スウェードシューズ



...etc



クールビズスタイル – AOKIのおすすめ商品③

CAFÉ SOHO

着まわし無限大

ウルトラクロス スタイル

“カジュアルスーツ”として、
または“ジャケパンスタイル”として、
ビジネスはもちろん、お出かけにもOKの
多彩なコーディネートが可能！

コンとページの2着で4通りの着回し



さらに、グレーを追加すると3着で9通りの着回し



クールビズスタイル —レディス編

☑真夏でもスーツを着用する方に

☑営業職など、外回りが多い方に

おすすめ！

▶ 機能性スーツ

- ①洗濯機で丸洗いでできる「プレミアムウォッシュスーツ」(写真)
- ②太陽光を反射する「ヒートブロックスーツ」
をラインアップ。

POINT

スーツはグレーやネイビーなど、涼しげな色がおすすめ。
インナーに明るめの色を合わせると、より軽やかな印象になります。



クールビズスタイル - レディス編

☑ きちんとした印象に見せたい方に

おすすめ!

▶ 半袖ブラウス

吸水速乾性抜群!

お手入れが簡単な形態安定加工。

COOL

CUTE

商品一例



ブルーの
パイピング



リボン結びの袖



レース柄の丸襟

クールビズスタイル —レディス編

✓女性らしく見せたい方に

おすすめ!

▶ 半袖カットソー

柔らかな素材感で女性らしさを演出。
ON・OFF着回しやすいデザイン。

きれいめ

カジュアル

商品一例



AOKI'

本日はありがとうございました。

皆さまのご来店を心よりお待ちしております。

